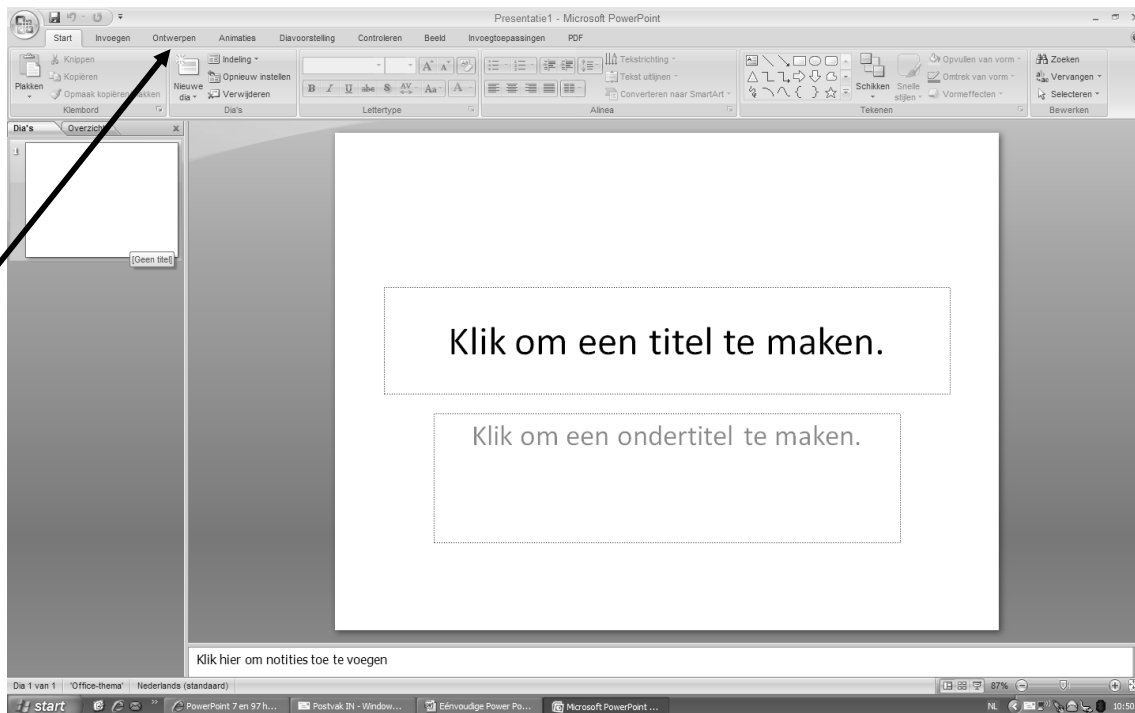


Eenvoudige power point (PPT) voorstelling 2007 maken

- Stap 1 : dubbel klik op het icoontje van power point op je bureaublad

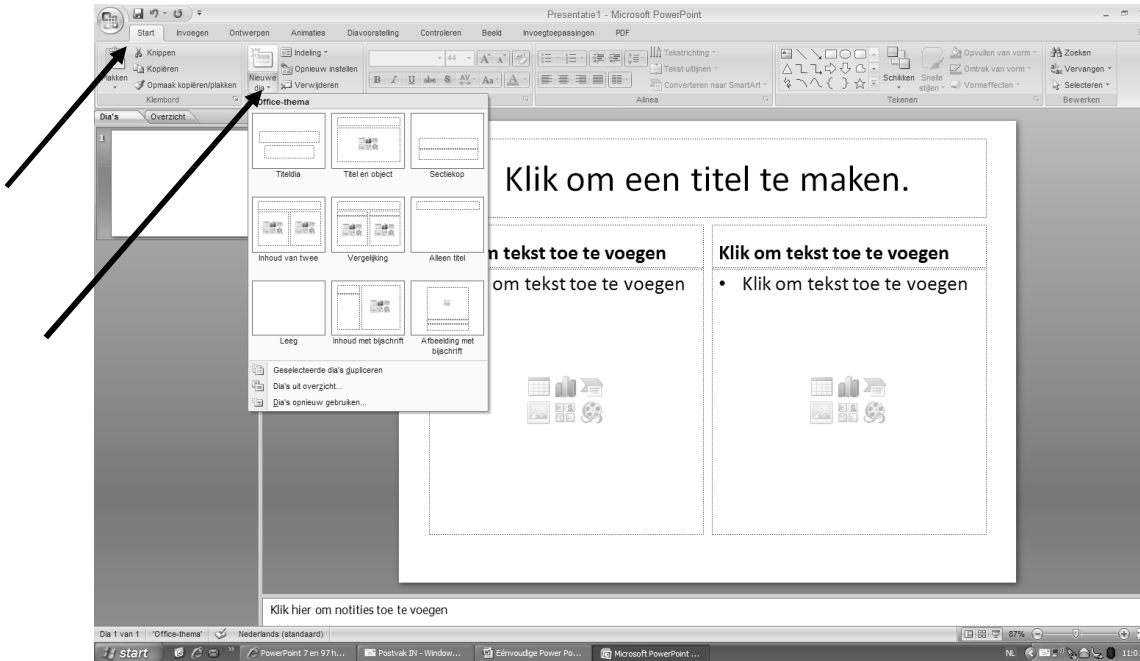


Je krijgt het volgende scherm waar je klikt op ontwerpen om de achtergrond, de stijl... te kiezen :

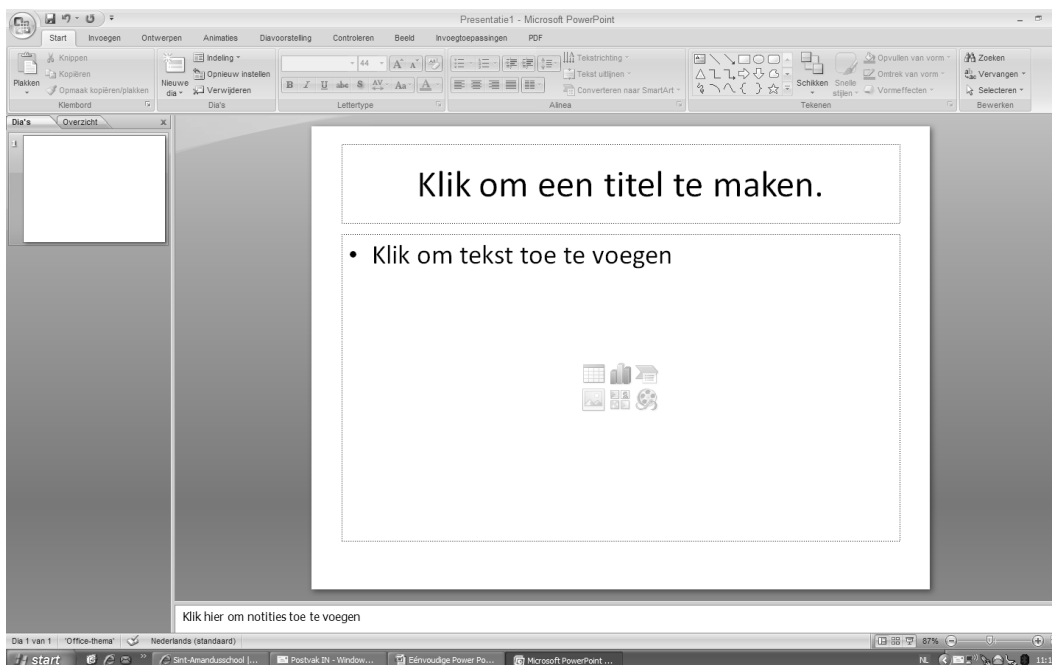


Ontwerp gekozen ? Volg de instructies van het scherm om je tekst in te brengen.

- **Stap 2** : klik 1 x op tabblad 'start' en klik vervolgens op 'nieuwe dia' om je keuze te maken voor de lay-out ervan. Voor elke nieuwe dia kun je dit veranderen.

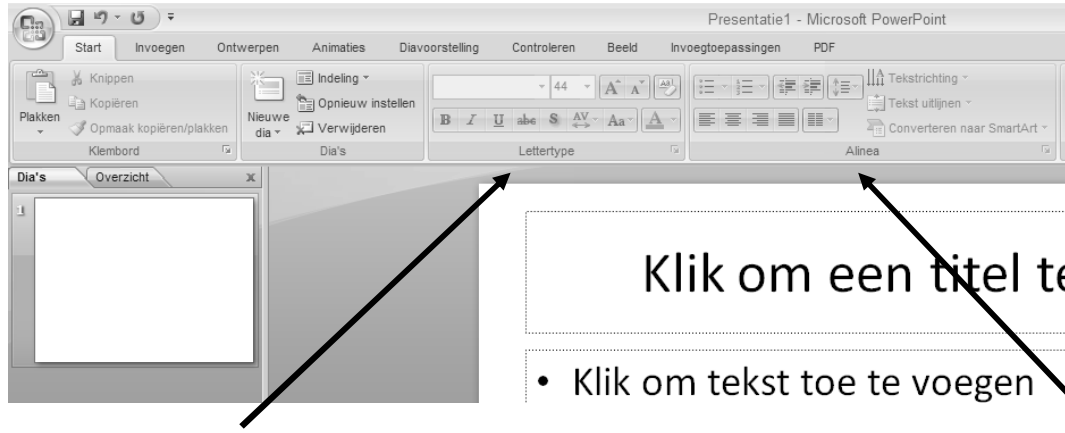


- **Stap 3** : keuze gemaakt ? Volg de instructies van de gekozen dia (een voorbeeld)

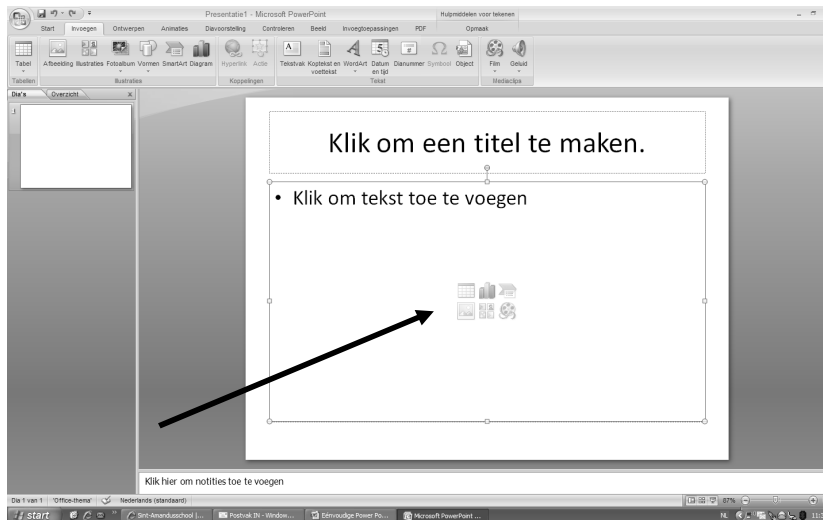


Stappenplan : eenvoudige PPT voorstelling maken (Office 2007)
 Carine De Baets : ICT - coördinator

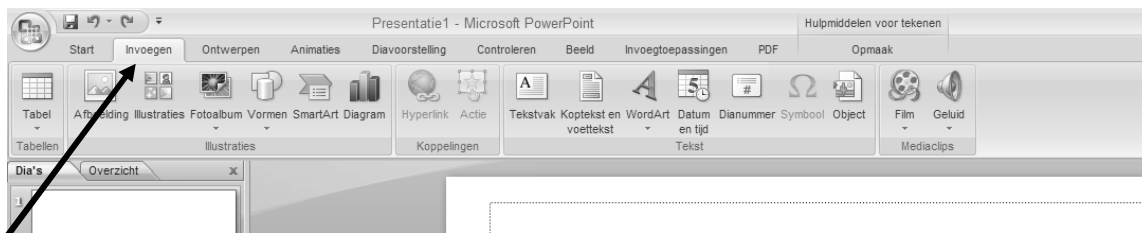
- **Stap 4** : de opmaak van de tekst kun je volledig zelf bepalen door gebruik te maken van de verschillende knoppen bij lettertype en alinea.



- **Stap 5** : illustratie, afbeelding, tabel... invoegen ? Maak gebruik van de daartoe bestemde knoppen



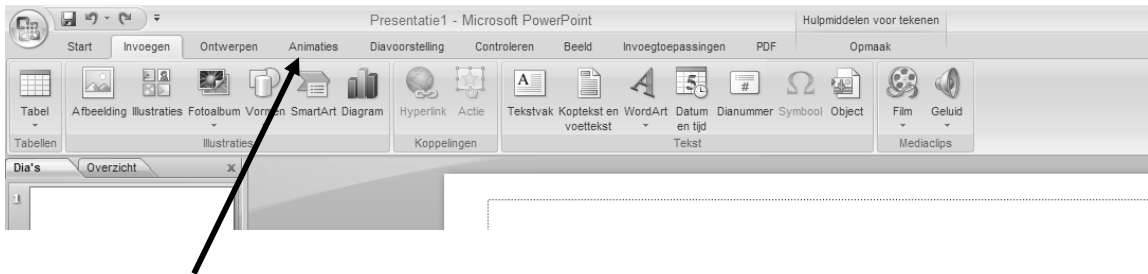
of klik op het tabblad 'invoegen' om je keuze te maken.



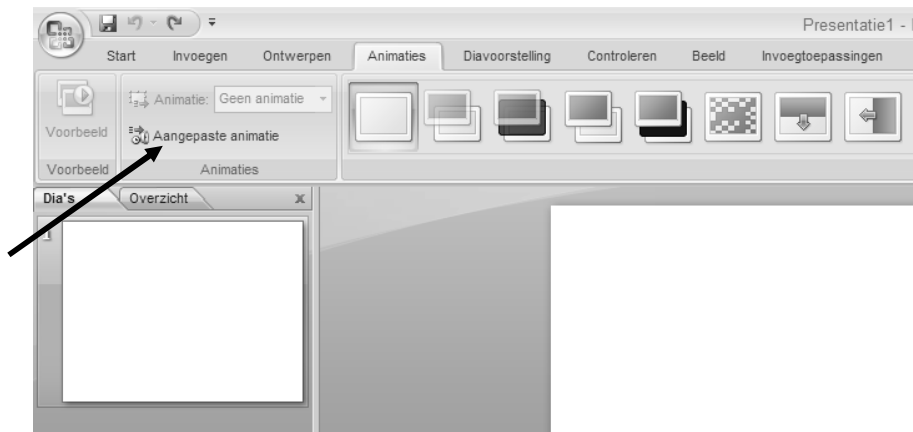
Stappenplan : eenvoudige PPT voorstelling maken (Office 2007)
Carine De Baets : ICT - coördinator

- **Stap 6** : animatie toevoegen aan tekst en/of illustratie, afbeeldingen...

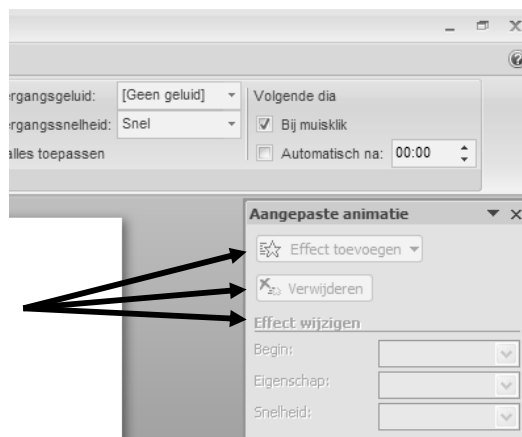
Blok je tekst of afbeelding in en klik op het tabblad 'animaties'



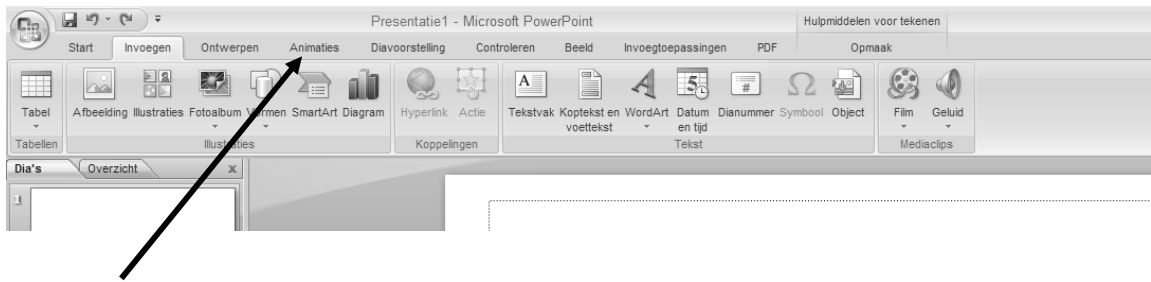
En vervolgens op 'aangepaste animatie'.



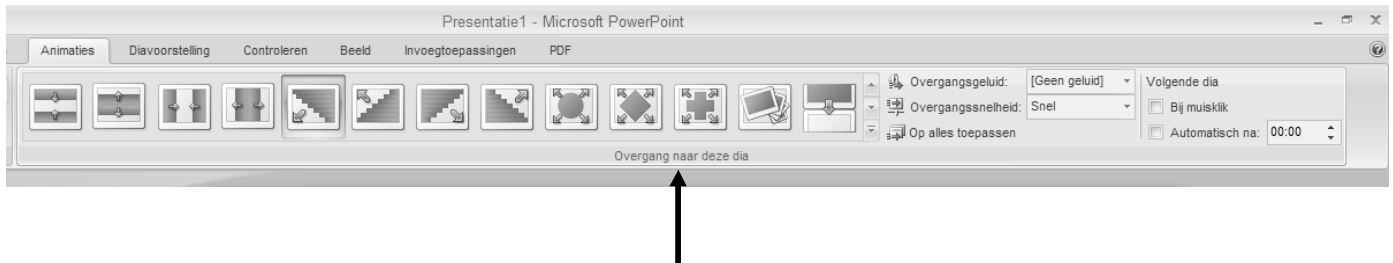
In het hierna volgende venster kun je dan gebruik maken van de knoppen 'effecten toevoegen', 'effect verwijderen', 'effect wijzigen'.



- **Stap 7** : overgang bepalen naar de volgende dia.



En maak gebruik van de verschillende knoppen bij 'overgang naar deze dia'.



- **Stap 8** : presentatie (diavoorstelling) bekijken.

Er zijn 2 mogelijkheden :

- 1) De huidige dia of de huidige presentatie bekijken

Klik op 'voorbeeld' rechts boven OF klik op 'afspelen' links onder



Huidige dia op volledig scherm bekijken ?

→ Klik op 'diavoorstelling' links onder.



2) De volledige diavoorstelling of presentatie bekijken

Klik op het tabblad 'diavoorstelling' waar je bepaalt vanaf welk punt je de voorstelling wilt bekijken.



Of klik gewoon op de 'F5 toets' van je klavier.